

İHRACAT BÜLTENİ

Akdeniz İhracatçı Birlikleri Genel Sekreterliği

HAZİRAN 2019

Mayıs ayında Türkiye ihracatı, Özel Ticaret Sistemi kayıtlarına göre 15 milyar 998 milyon dolar olarak gerçekleşirken; Genel Ticaret Sistemine göre ise 16 milyar 813 milyon dolarlık bir ihracat gerçekleşti. Hem genel ticaret sistemi, hem de özel ticaret sistemine göre tüm zamanların en yüksek aylık ihracat rakamına Mayıs ayında ulaşıldı.

Mayıs ayında en çok ihracat yapılan ilk beş ülke Türkiye geneli için **Almanya, İtalya, İngiltere, ABD ve İspanya** olarak sıralandı. En çok ihracat gerçekleştirdiğimiz ilk 20 ülke geçen yıl Mayıs ayına göre değişmezken, sıralamada bazı değişiklikler oldu. Geçen sene 4. sırada olan İspanya 6.'lığa düşerken, %30 artışla ihracatımızı 784,2 milyon dolara çıkardığımız ABD Mayıs ayında en çok ihracat yaptığımız 4. ülke oldu.

İllerin ihracatına bakıldığında ise en çok ihracat gerçekleştiren ilk 5 il, sırasıyla İstanbul, Bursa, Kocaeli, İzmir ve Ankara olarak gerçekleşti. Mayıs ayında 81 ilimizin tamamı ihracat gerçekleştirdi. En az ihracat yapan Bayburt, Tunceli ve Kars gibi illerimiz dahi Mayıs ayında ihracat gerçekleştirdi.

Türkiye genelinde sektörel bazda Mayıs ayında en fazla ihracatı, 2,7 milyar dolarla otomotiv gerçekleştirdi. Otomotivi 1,9 milyar dolarla Kimyevi Maddeler, 1,6 milyar dolarla ise Hazırgiyim ve Konfeksiyon sektörleri takip etti.

En yüksek artış oranına sahip sektör Mücevher olurken, sektör ihracatını % 44,4 oranında artırarak 362 milyon dolara taşıdı. Tütün sektöründe artış oranı %33,5 olurken, kimyevi maddeler sektörü ihracatını %33,1 artırmayı başardı. Mayısta ihracatını %31 artıran savunma ve havacılık sektörü, yılın ilk 5 ayında ihracatını en çok artıran sektör olma başarısını gösterdi.

Genele baktığımızda ise tarım ihracatı %6,3, sanayi ürünleri ihracatı % 12,5, ve madencilik ürünleri ihracatı ise %6,9 oranında artış kaydetti.

Mayıs ayında AKİB ihracatı, geçen yılın aynı dönemine göre %20 artış kaydederek, 1 milyar 169 milyon dolara yükseldi.

Sektörler bazında AKİB ihracatında Kimyevi Maddeler ve Mamulleri %69, Mobilya, Kağıt ve Orman Ürünleri %39, Demir ve Demir Dışı Metaller ile Çelik %16,2, Su Ürünleri ve Hayvansal Mamuller %13 ve Hazırgiyim ve Konfeksiyon ihracatı %7 oranında artış gösterdi.

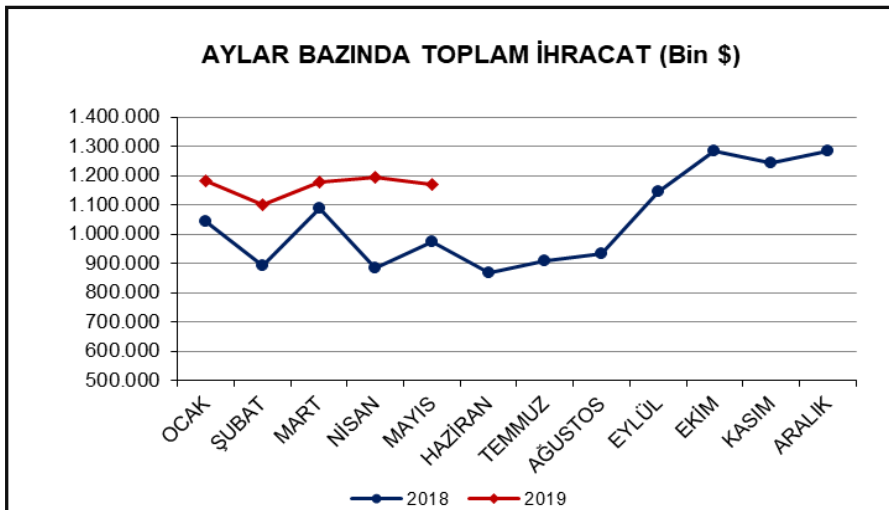
Türkiye ihracatından AKİB'in aldığı pay Mayıs ayında %7,5 olarak gerçekleşti. AKİB bu performansı ile İMMİB, ÜİB, İTKİB, OAİB ve EİB'in ardından 6. sıraya yerleşti.

İller bazında sıralamada Hatay 10., Kayseri 12., Adana 13., Mersin 14. ve Karaman 37. sırada yer aldı.

Mayıs ayında AKİB ihracatında en yüksek pay alan ülkeler sırayla İspanya, Irak, Hollanda, Suudi Arabistan ve Mısır oldu.

Mayıs ayında AKİB ihracatında ilk 20 ülke arasında yer alan ülkelere Singapur'a %8.512, Nijerya'ya %401, Hollanda'ya %214 ve Suudi Arabistan'a %154'lük ihracat artışı göze çarptı.

AYLAR BAZINDA AKİB İHRACATI



BİRLİKLER BAZINDA AKİB İHRACATI

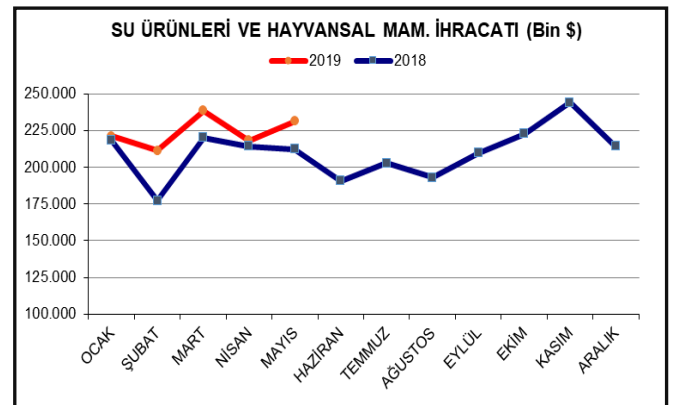
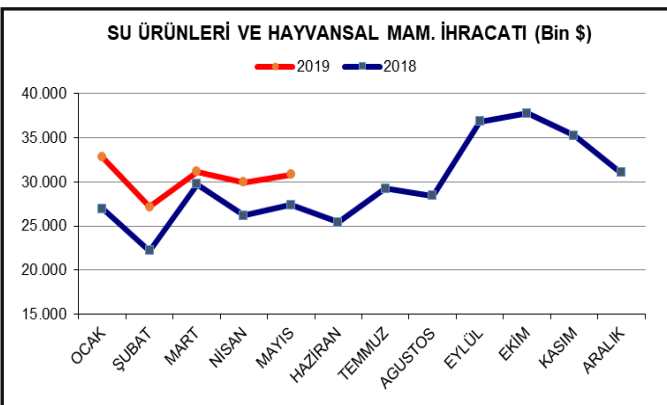
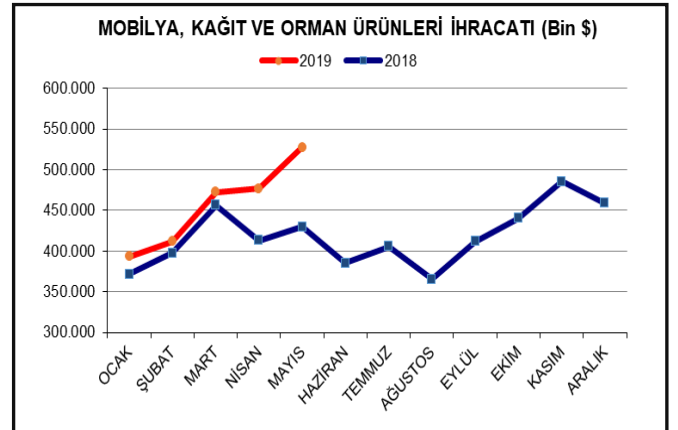
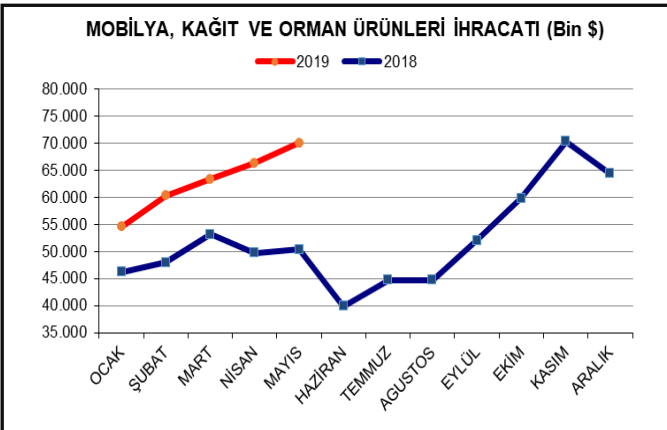
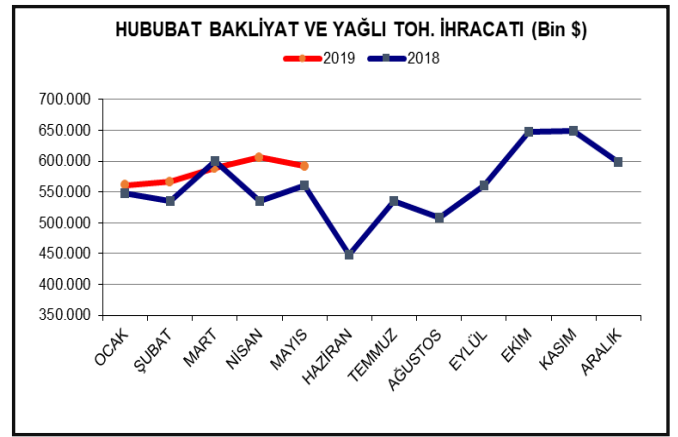
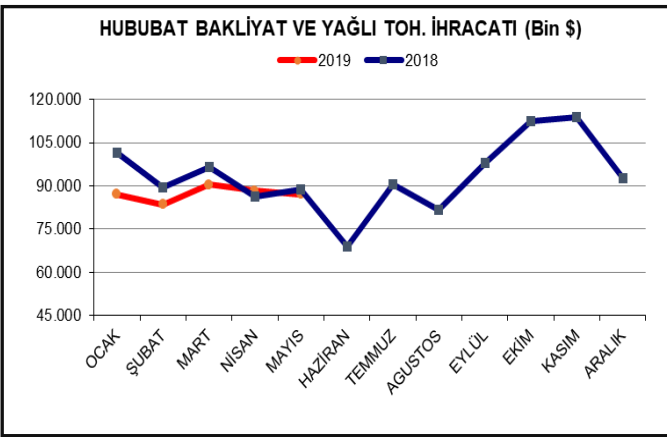
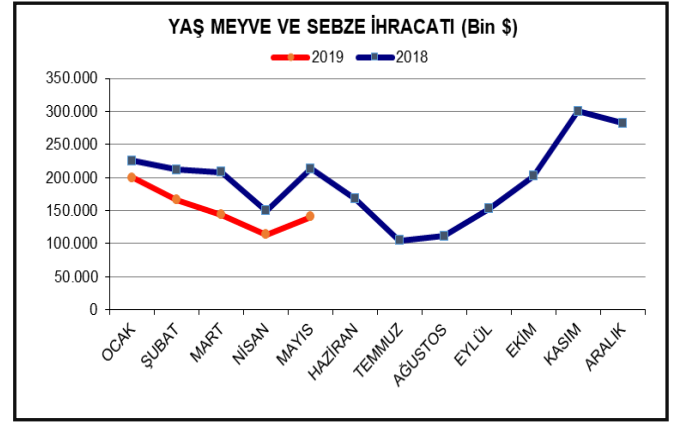
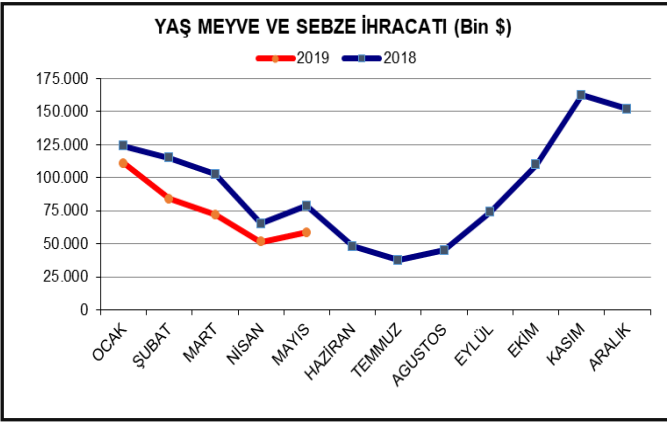
Mayıs 2019

BİRLİK ADI	1000 \$
KİMYEVİ MADDELER	431.673
DEMİR-DEMİR DIŞI MET.	305.250
YAŞ MEYVE SEBZE	73.661
HUBUBAT-BAKLİYAT	89.984
TEKSTİL VE HAM.	79.440
MOBİLYA VE ORM. ÜR.	89.327
SU ÜRN. VE HAY. MAM.	30.886
HAZIR GİYİM VE KONF.	29.395
Toplam	1.129.619
Diğer Birlikler	40.099
GENEL TOPLAM	1.169.718

SEKTÖRLER BAZINDA AKİB İHRACATI

SEKTÖRLER BAZINDA TÜRKİYE İHRACATI

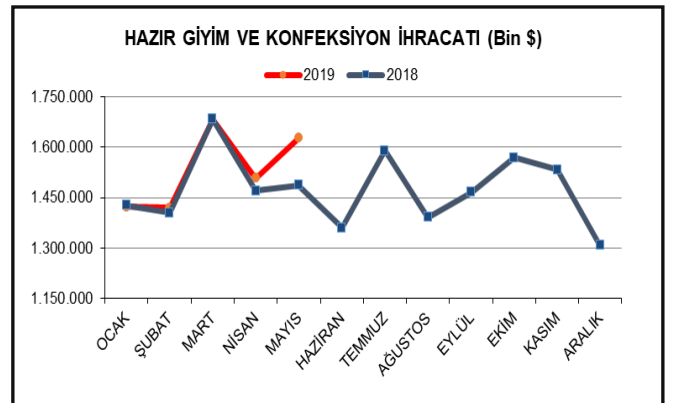
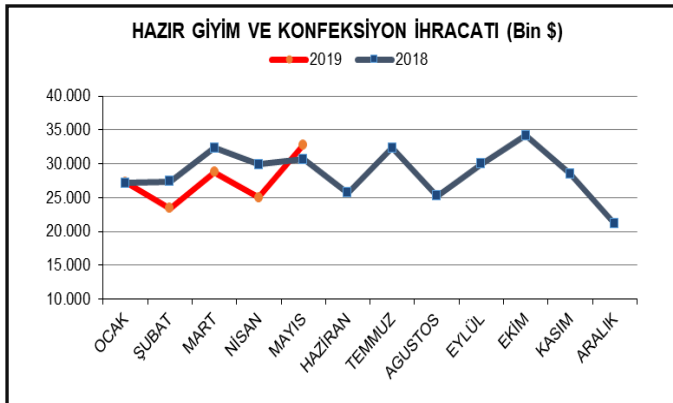
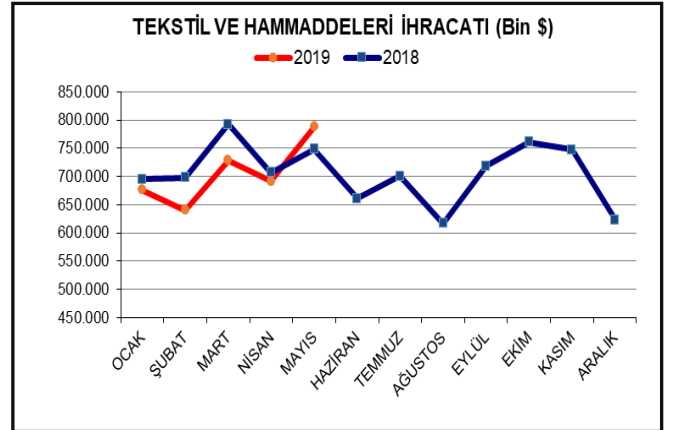
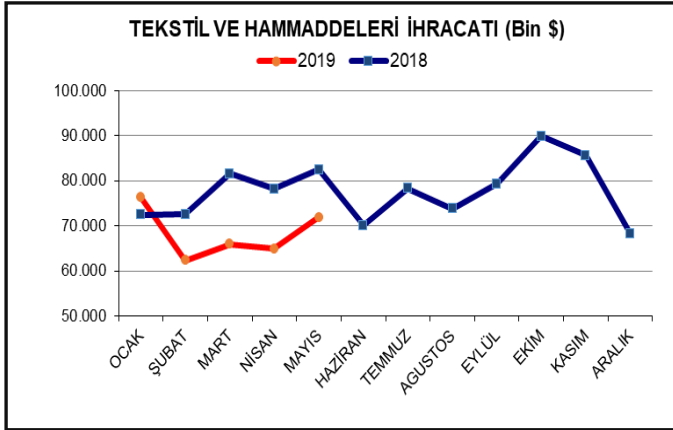
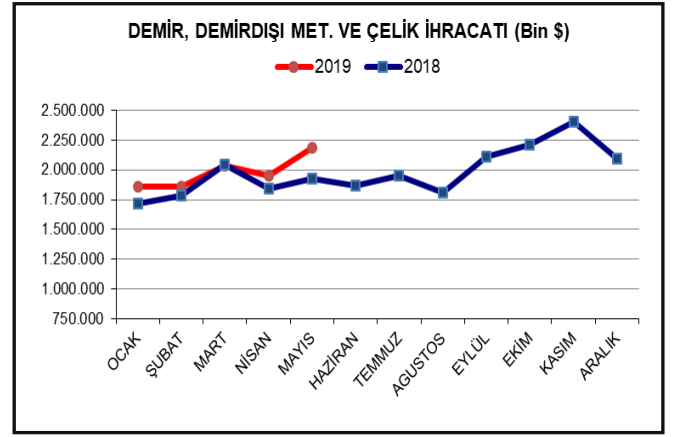
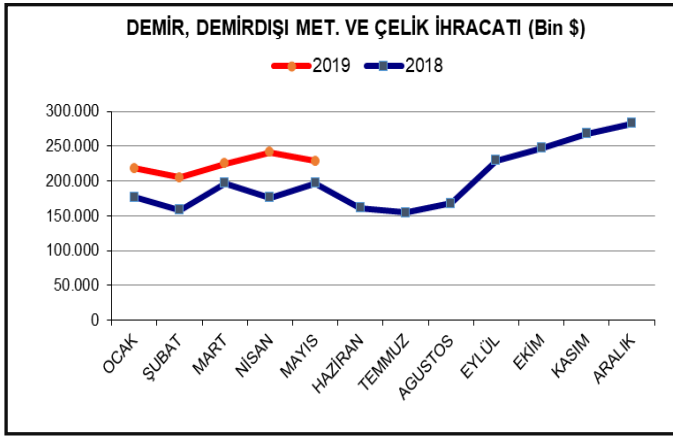
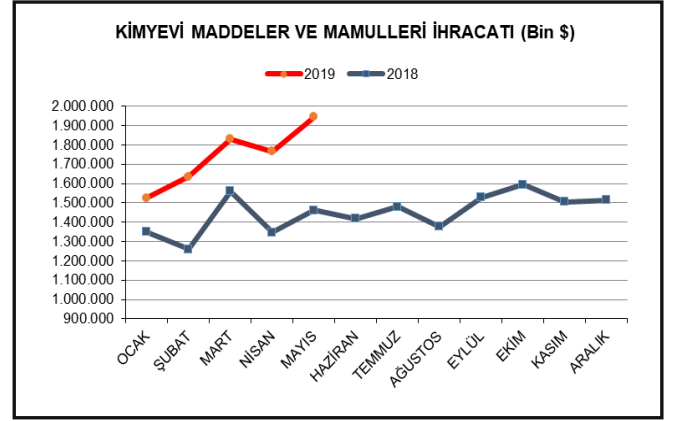
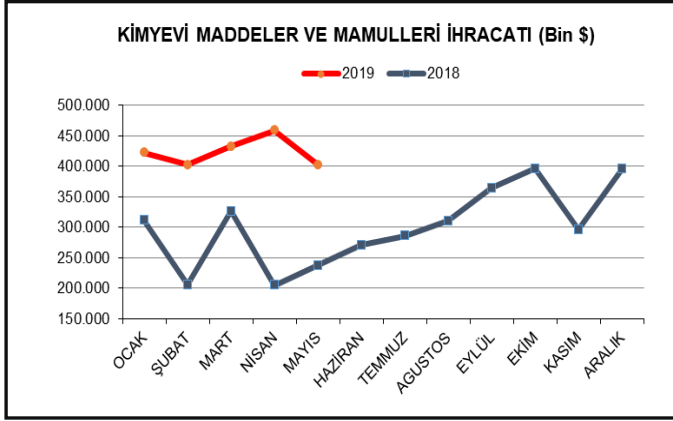
I. TARIM



AKİB ve Türkiye geneli ihracat rakamlarında AKİB ve Türkiye İhracatçılar Meclisi verileri kullanılmıştır.

SEKTÖRLER BAZINDA AKİB İHRACATI

II. SANAYİ



AKİB ÜLKE İHRACAT RAKAMLARI

1000 \$	01 - 31 MAYIS			OCAK - MAYIS			SON 12 AY		
ÜLKE	2018	2019	DEĞ%	2018	2019	DEĞ%	2017-2018	2018-2019	DEĞ%
İSPANYA	96.587	113.949	18	356.723	549.389	54	621.855	978.421	57
IRAK	86.019	101.775	18	443.151	454.779	3	1.077.827	1.124.318	4
MISIR	54.546	50.005	-8	249.270	336.631	35	665.666	969.359	46
İTALYA	35.357	41.613	18	169.054	266.602	58	385.492	563.596	46
SUUDİ ARABİSTAN	23.882	60.638	154	139.229	229.474	65	336.680	489.969	46
MALTA	358	280	-22	64.924	209.680	223	150.394	349.273	132
HOLLANDA	26.661	83.761	214	191.988	196.914	3	358.005	390.111	9
ALMANYA	42.133	41.600	-1	199.470	191.325	-4	447.934	449.905	0
BİRLEŞİK DEVLETLER	21.625	26.509	23	174.816	179.520	3	557.105	577.445	4
İSRAİL	19.376	35.520	83	108.298	160.635	48	237.506	366.414	54
SURİYE	41.440	33.075	-20	183.327	152.700	-17	440.944	404.135	-8
RUSYA FED.	33.115	31.404	-5	173.048	151.826	-12	436.076	388.536	-11
ROMANYA	24.592	18.070	-27	126.819	140.783	11	266.383	371.893	40
BİRLEŞİK KRALLIK	43.412	45.450	5	118.640	124.846	5	242.075	311.789	29
LÜBNAN	13.713	11.530	-16	62.828	118.871	89	149.114	235.087	58
SİNGAPUR	559	48.206	8.512	2.373	108.887	4.488	27.111	112.805	316
NİJERYA	5.274	26.413	401	19.844	107.493	442	46.864	131.067	180
KKTC	23.295	22.980	-1	113.737	104.177	-8	265.927	267.363	1
YUNANİSTAN	13.479	9.686	-28	88.118	88.367	0	167.586	223.234	33
FRANSA	14.927	18.875	26	79.066	87.207	10	201.239	183.666	-9
DİĞER ÜLKELER	352.286	348.368	-1	1.812.672	1.858.460	3	4.268.294	4.528.562	6
TOPLAM	972.647	1.169.718	20	4.877.403	5.818.576	19	11.350.087	13.416.960	18

AKİB BİRLİK BAZINDA İHRACAT RAKAMLARI

1000 \$	01 - 31 MAYIS			OCAK - MAYIS			SON 12 AY		
İHRACATÇI BİRLİĞİ	2018	2019	DEĞ%	2018	2019	DEĞ%	2017-2018	2018-2019	DEĞ%
KİMYA	290.528	431.673	49	1.533.038	2.279.770	49	3.673.716	4.867.934	33
DEMİR	254.262	305.250	20	1.150.494	1.422.900	24	2.535.923	3.354.596	32
YAŞ MEYVE SEBZE	92.923	73.661	-21	560.947	445.971	-20	1.324.948	1.160.223	-12
HUBUBAT	91.895	89.984	-2	477.934	451.941	-5	1.111.653	1.127.380	1
TEKSTİL	89.364	79.440	-11	417.529	372.815	-11	954.388	966.186	1
MOBİLYA	63.608	89.327	40	313.596	396.928	27	747.237	865.732	16
SU ÜRÜNLERİ	27.388	30.886	13	132.485	152.054	15	327.309	376.111	15
HAZIR GİYİM	26.429	22.784	-14	102.853	92.763	-10	325.316	292.340	-10
Diğer	35.213	40.099	14	161.063	174.029	8	348.879	404.515	16
GENEL TOPLAM	972.647	1.169.718	20	4.877.403	5.818.576	19	11.350.087	13.416.960	18

Akdeniz İhracatçı Birlikleri Genel Sekreterliği

Limonluk Mah. Vali Hüseyin Aksoy Caddesi No:4
Yenişehir/MERSİN

Telefon: (0324) 325 37 37 Fax.: (0324) 325 41 42

E-posta: info@akib.org.tr Elektronik Ağ: www.akib.org.tr

Turkey

Discover
the potential